

משרד האוצר  
Ministry of Finance



אגף  
הכלכלן הראשי



# אומדן אובדן תוצר מלחמת חרבות ברזל

25 באוקטובר 2023

משרד האוצר  
Ministry of Finance



אגף  
הכלכלן הראשי



# רקע



## ערוצי השפעה מרכזיים



גידול

בהוצאה הציבורית (+)



פגיעה

בשירותי תיירות (-)



פגיעה בהשקעות

ויצוא סחורות (-)



ירידה

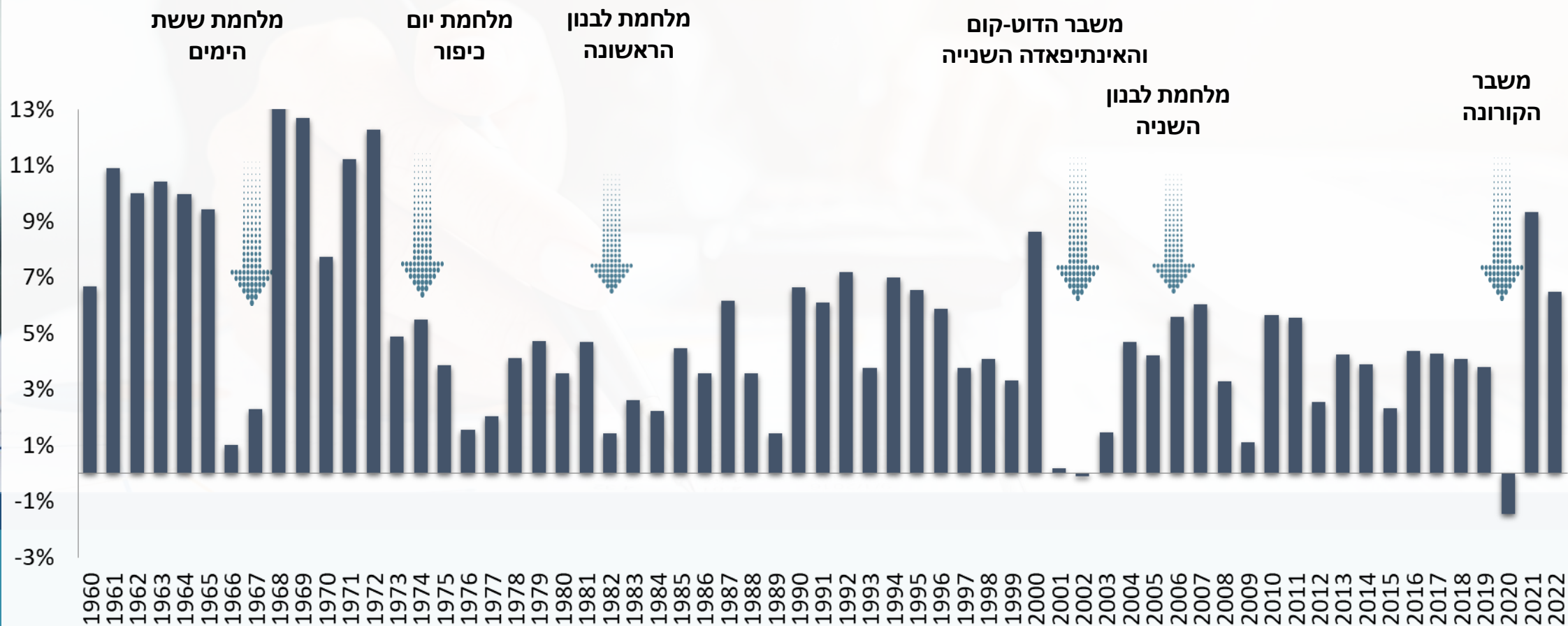
בצריכה (-)

מנסיון העבר, קיים פיצוי ביחס לחלק מהרכיבים לאחר תום הלחימה



# אירועים קודמים

## חזרה מהירה לרמות תוצר טרום האירוע

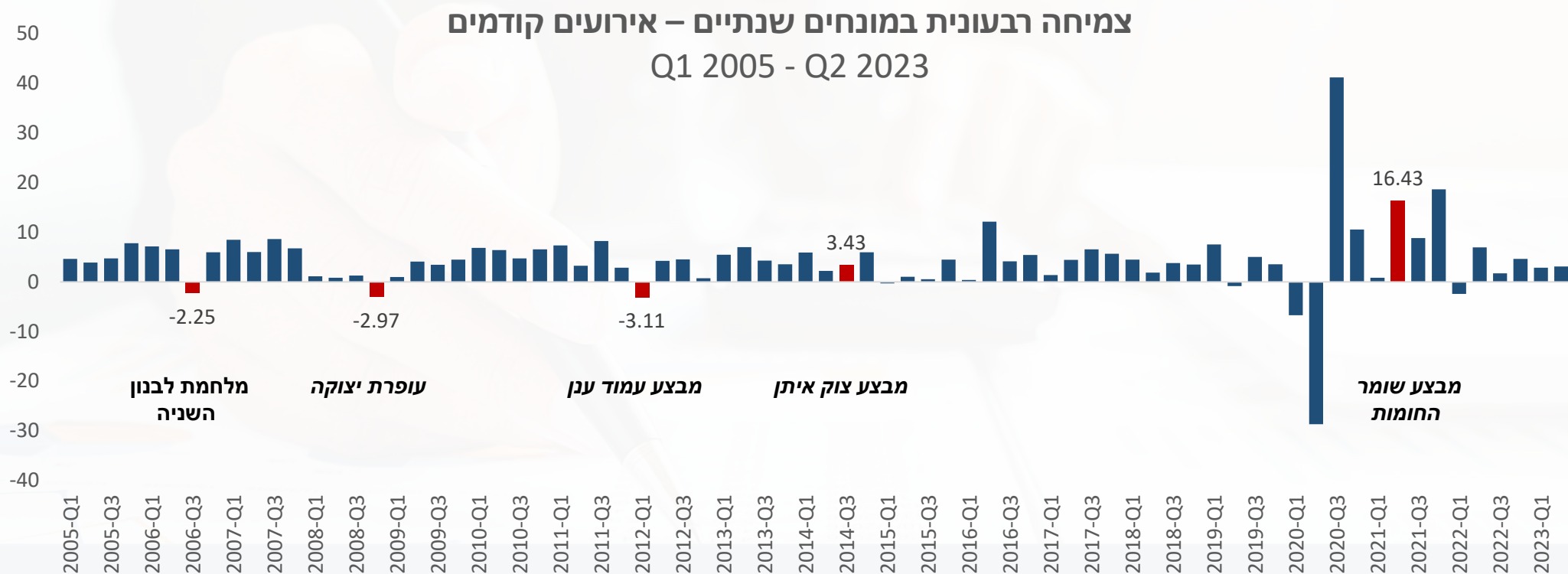






# אירועים קודמים

## פיצוי לרוב ברבעון העוקב לאחר תום הלחימה





## ההשלכות צפויות להיות משמעותיות יותר לעומת האירועים הקודמים, בכפוף לתרחישי התפתחויות

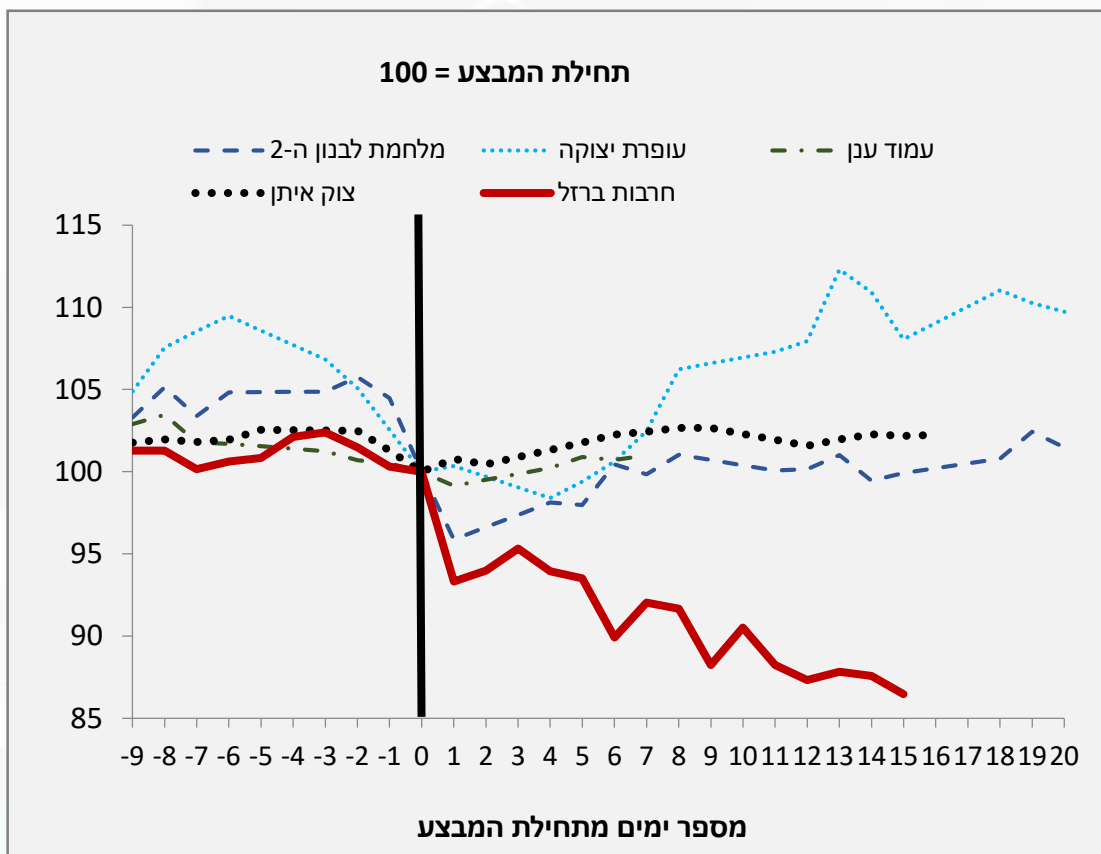
רקטות שנורו לעבר העורף	הרוגים ישראלים (חיילים ואזרחים)	מילואים	מיקום	ימים	
מעל 6,000	מעל 1,300	>300,000	עזה (+ לבנון)	?	חרבות הברזל (2023)
3,970	73	75,000	עזה	50	צוק איתן (2014)
4,594	165	89,000	לבנון	34	מלחמת לבנון השנייה (2006)



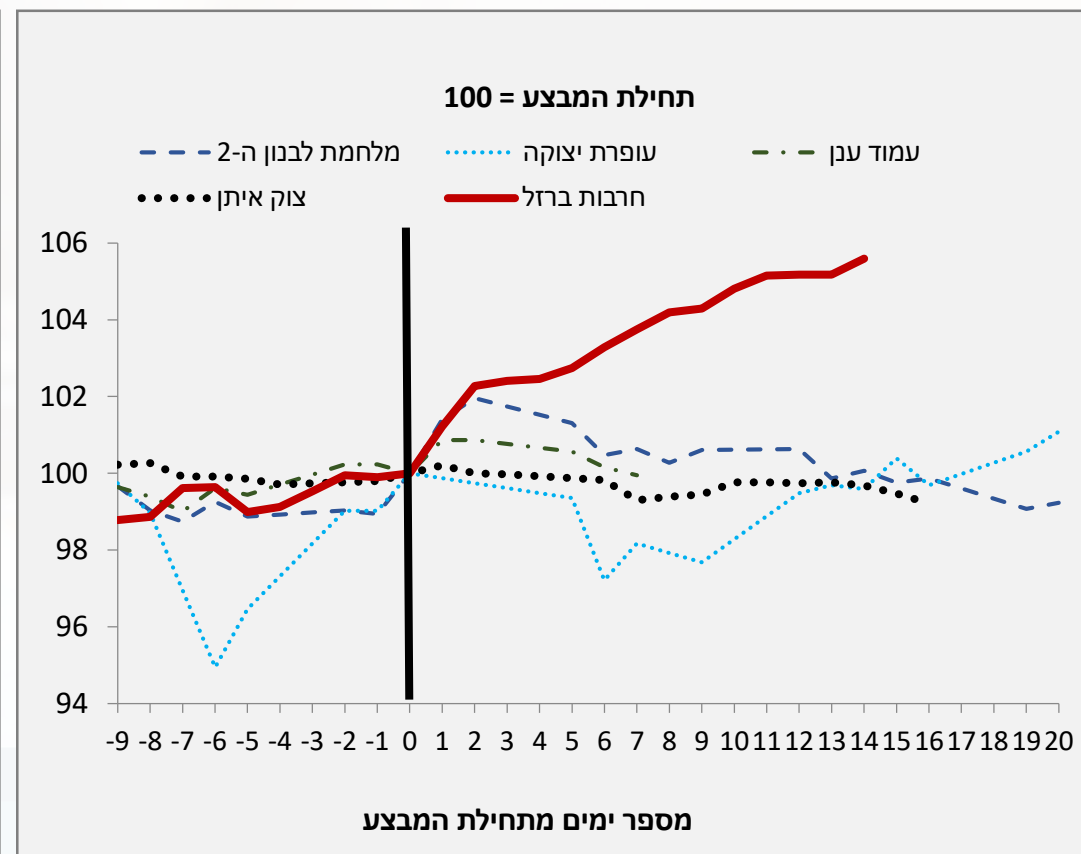
# אירועים קודמים

## תגובת השווקים

ת"א 125



שע"ח שקל-דולר



משרד האוצר  
Ministry of Finance



אגף  
הכלכלן הראשי



# אמידת השפעה על התוצר והכנסות המדינה





# מתודולוגיית אמידה



## מלמעלה-למטה

אומדן מבוסס על מודל  
ביקוש והיצע



## מלמטה-למעלה

אומדן המבוסס על אובדן ימי  
עבודה והשפעתם על התוצר

### תרחישים

3

תרחיש  
מתמשך

חודשיים (תרחיש בסיס) + כשנה

2

תרחיש  
שתי זירות

חודשיים

1

תרחיש זירה דרומית  
+ זירה צפונית מוגבלת

חודשיים

משרד האוצר  
Ministry of Finance



אגף  
הכלכלן הראשי



# אמידת השפעה על התוצר "מלמטה למעלה"



# אומדן אובדן תוצר על סמך ימי עבודה – חרבות ברזל

- האומדן מבוסס על אובדן ימי עבודה והשפעתם על התוצר
- אובדן ימי עבודה מקורו ב:

מתודולוגיה



סגירת מערכת החינוך



מילואים



השבתת עסקים

הערות

אומדנים אלה אינם מתייחסים לסוגיות נוספות שיוערכו בהמשך, עם התבהרות תמונת המצב, ובהם נזקים פיזיים, הירידה בהכנסות המדינה, והשלכות אפשריות של פגיעה בתפקוד תשתיות.

יודגש, כי לא התקבל תרחיש בסיס מפורט ממערכת הביטחון, וכי קיימת אי ודאות רבה לגבי התפתחות המלחמה בפועל, ולכן ההערכות תעודכנה בהתאם להתפתחויות באופן שוטף.



# אומדן אובדן תוצר – חרבות ברזל

סך הכל  
(אובדן תוצר לחודש)

11.8 מיליארד ₪

(0.6% תוצר)

1.1 מיליון מושבתים

(24% מכלל המועסקים במשק)

תרחיש זירה אחת

20.1 מיליארד ₪


(1.1% תוצר)

1.8 מיליון מושבתים

(41% מכלל המועסקים במשק)

תרחיש רב-זירתי

1.2% תוצר  
לחודשיים





משרד האוצר  
Ministry of Finance



אגף  
הכלכלן הראשי

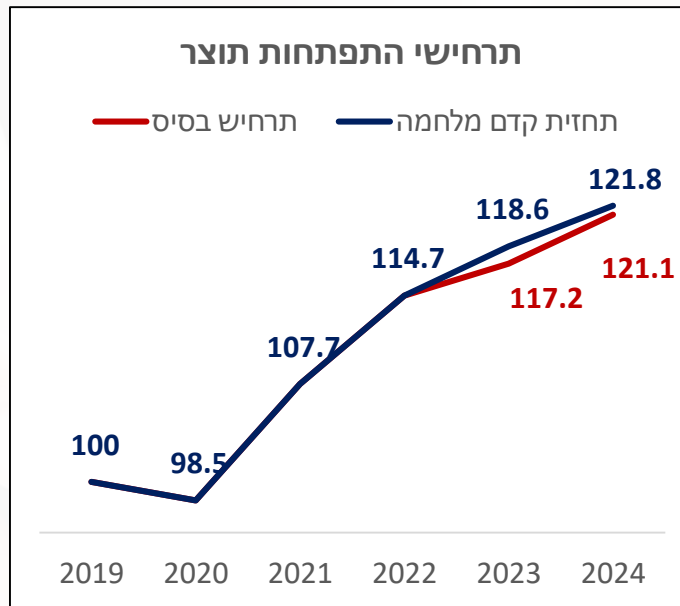
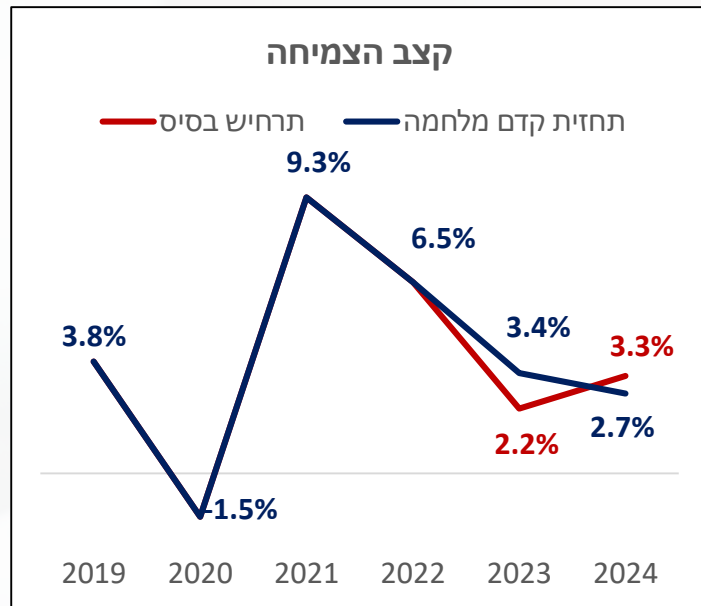


# אמידת השפעה על התוצר "מלמעלה למטה"





## תרחיש בסיס: חודשיים לחימה, דרום + מתיחות בצפון

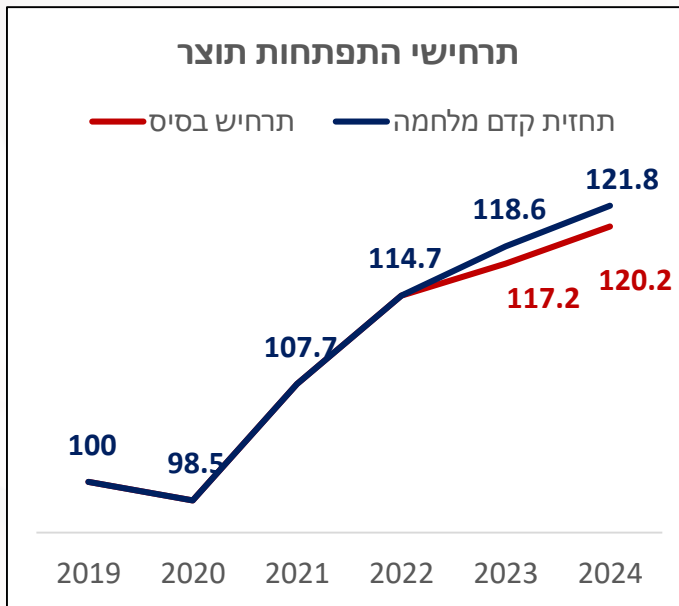
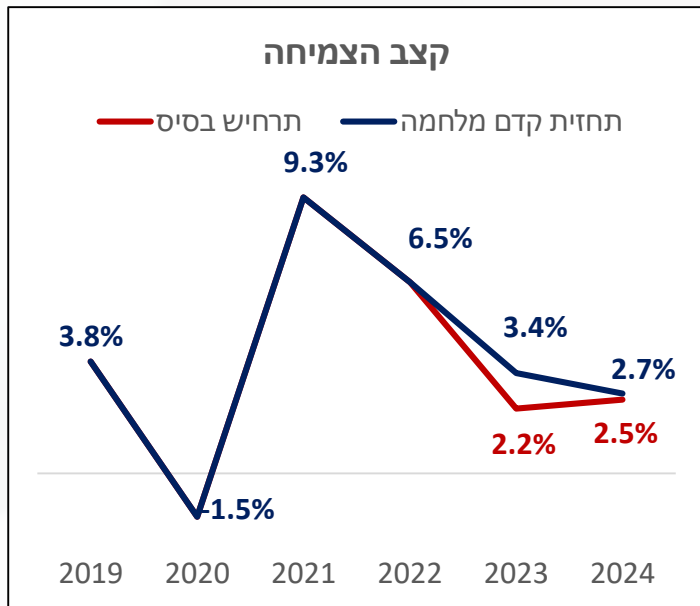


סה"כ	2024	2023	
	-43	-21	פער מתחזית הנומרטור
	-1.1%	-1.2%	פער מתחזית הנומרטור (% תוצר)
	3.3%	2.2%	צמיחה
	464.4	440.6	הכנסות

- חזית דרומית פעילה ותקריות בגבול הצפון
- תחילת התאוששות ברבעון הראשון של 2024
- התאוששות מלאה ברבעון השלישי של 2024



# תרחיש בסיס: שלושה חודשים לחימה, דרום + מתיחות בצפון

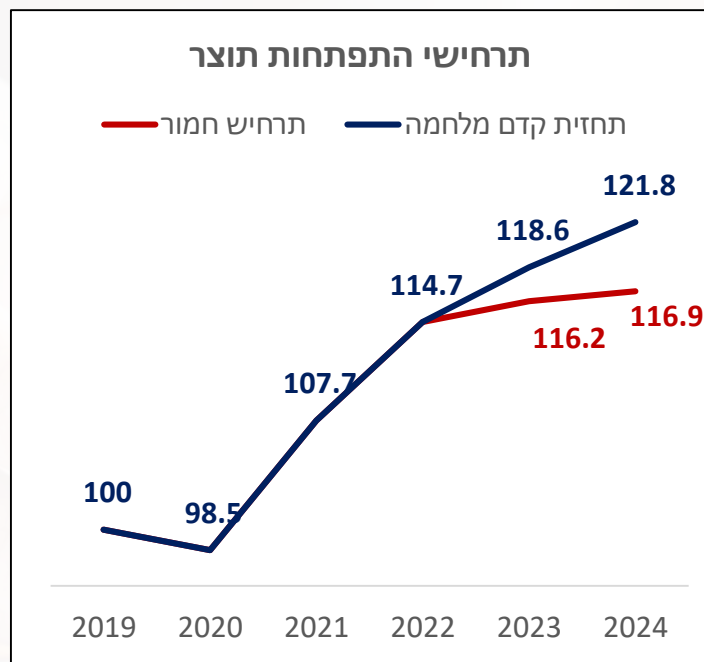
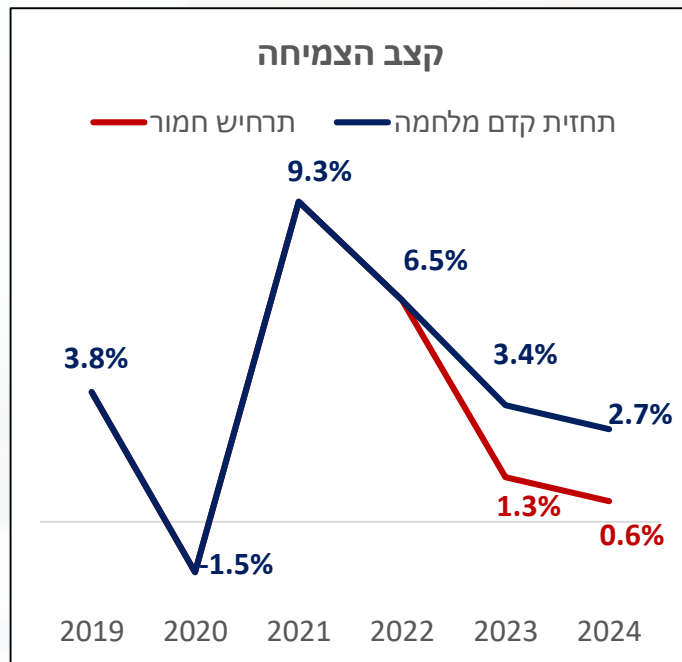


סה"כ	2024	2023	
	-44	-22	פער מתחזית הנומרטור
	-1.1%	-1.2%	פער מתחזית הנומרטור (% תוצר)
	2.5%	2.2%	צמיחה
	463.0	440.6	הכנסות

- חזית דרומית פעילה ותקריות בגבול הצפון
- תחילת התאוששות ברבעון הראשון של 2024
- התאוששות מלאה ברבעון השלישי של 2024



## תרחיש חמור: שלושה חודשים לחימה, רב-זירתי

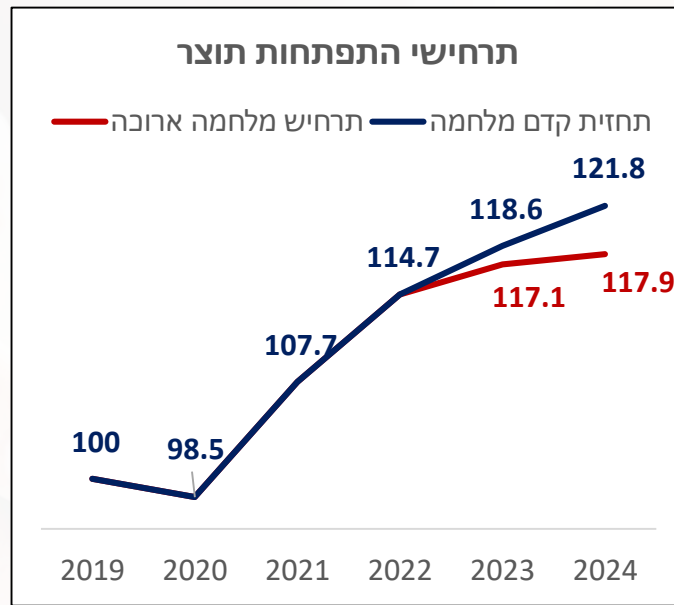
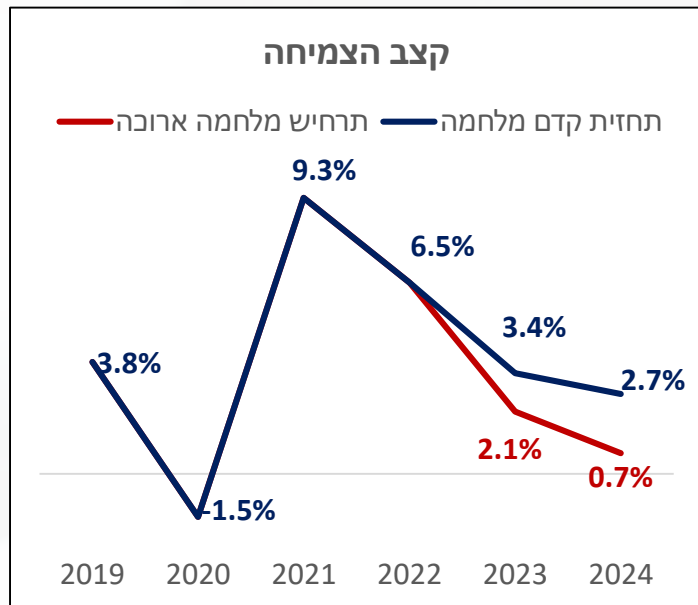


סך הכל	2024	2023	
			פער מתחזית הנומרטור
-67	-36	-31	
			פער מתחזית הנומרטור (תוצר %)
	-1.9%	-1.7%	
			צמיחה
	0.6%	1.3%	
			הכנסות
	449.0	431.6	

- חזית דרומית פעילה והצטרפות מלאה של החיזבאללה לחימה
- ההתאוששות נמשכת עד לרבעון הרביעי של 2024 ואינה מלאה



# תרחיש לחימה מתמשכת



סה"כ	2024	2023	
	-55	-33	פער מתחזית הנומרטור
	-1.7%	-1.2%	פער מתחזית הנומרטור (% תוצר)
	0.7%	2.2%	צמיחה
	452.6	440.6	הכנסות

- לחימה עצימה למשך חודשיים + לחימה בעצימות נמוכה יותר עד לרבעון ראשון 2025
- חזית דרומית פעילה ותקריות בגבול הצפון
- לאחר מכן, פעילות ממושכת של הצבא בעזה
- האטה ממושכת בצמיחה והתאוששות איטית – קיימת פגיעה מתמשכת בצד הביקוש

# מוצה!

## על ההקשבה

משרד האוצר  
Ministry of Finance



אגף  
הכלכלן הראשי

